
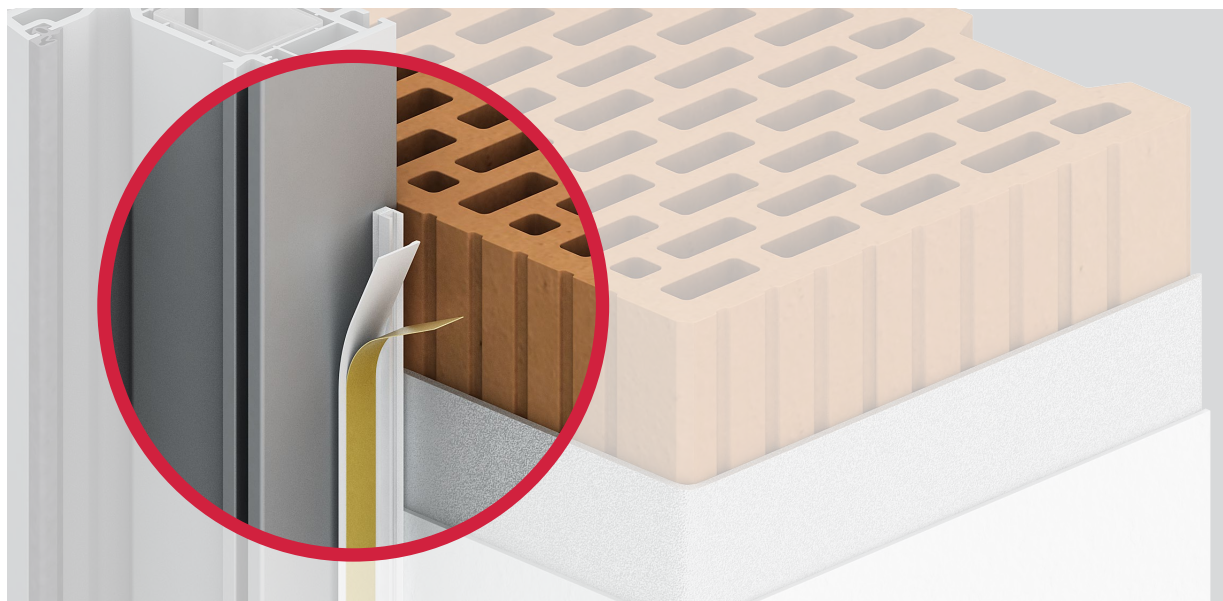
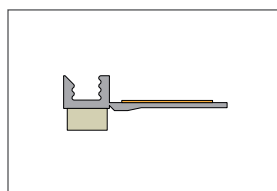


## Napojovací okenní lišta EJOT® Pro APP

Samolepící plastová lišta s polyetylenovou těsnící páskou a samolepící montážní páskou



### Geometrie



EJOT Pro APP06/01

### Oblast použití

- > Napojovací okenní lišta k vytvoření přesného, rovného a kolmého napojení omítky v oblasti interiéru.

### Vlastnosti

- > Přesné a čisté napojení omítky
- > Jednoduché zpracování
- > Integrovaná montážní lepicí páska k upevnění ochranné fólie
- > Odpadá dodatečné čištění

### Technické údaje

- > Lišta z tvrzeného PVC s nalepenou páskou z polyetylenové pěny 5,5 x 3 mm s velkou lepicí silou, optimální odolností proti vlhkosti a stárnutí a maximální odolností proti UV záření
- > Pohyby mohou být absorbovány pouze v závislosti na pružnosti polyetylenové pásky
- > Montážní lepicí páska 12 mm pro nalepení ochranné fólie

### Upozornění

- > Skladování v chladu a suchu
- > Přeprava a skladování ve vodorovné poloze

Označení výrobku	Rozměry [mm]	Délka [m]	Kusů v krabici	m v krabici	Krabic na paletě	m na paletě	Sítovina	Číslo výrobku
EJOT Pro APP06/01-240	6	2,4	30	72	104	7.488	x	8 802 012 440

### Pokyny pro zpracování

**Podklad musí být rovný, suchý a zbavený prachu a mastnoty. Nečistoty, které snižují přilnavost, musí být odstraněny. Doporučuje se provedení zkoušky lepidlosti. Viz strana 57. Teplota zpracování a teplota podkladu +5 až +40 °C.**

Teplota zpracování a teplota podkladu +5 až +40 °C. Zkratíte napojovací lištu na požadovanou délku pomocí pokosových nebo lištových nůžek. Napojovací lištu nalepte na okenní rám a pevně přitiskněte. Krycí fólii nalepte na lepicí pásku na patce. Po ukončení prací ohněte ochrannou patku směrem od rámu a odtrhněte shora směrem dolů rovnoběžně s lištou. Dbejte dalších pokynů pro zpracování na straně 58!