
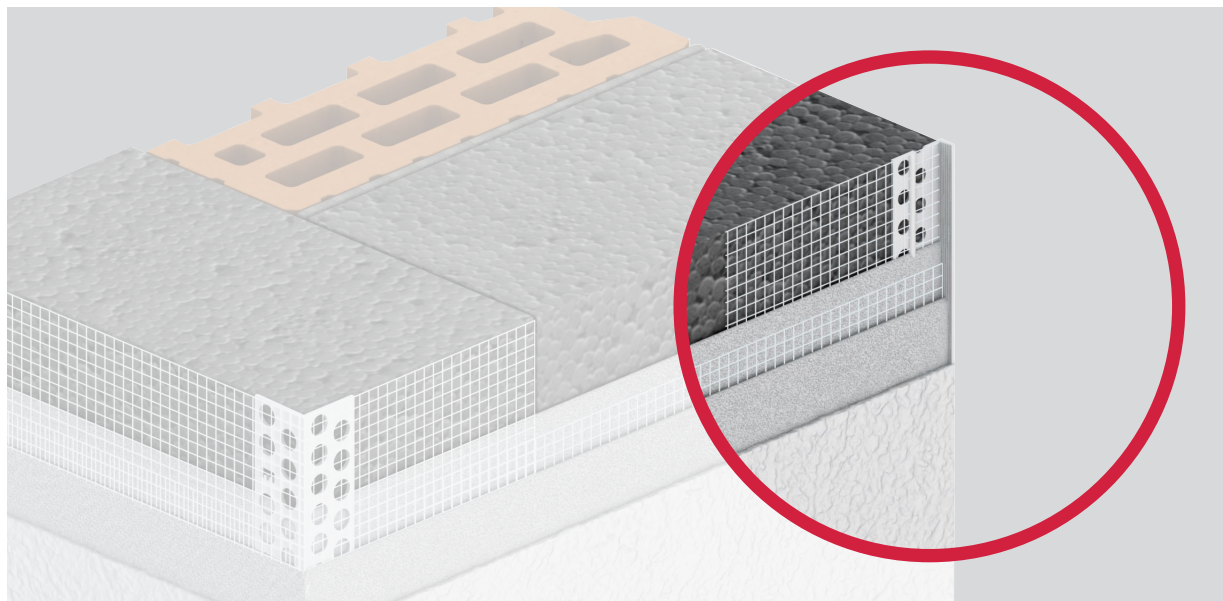


Ukončovací omítková lišta EJOT® Pro PAP

Plastová lišta se sklotextilní síťovinou a stahovací hranou.



Oblast použití

- > Pro vytvoření přesného přechodu mezi různými typy omítek a také ukončení omítky, např. u podhledů balkónů.
- > Aplikace, které nejsou jasně popsány v prospektu, mohou být prováděny pouze po konzultaci s výrobcem omítky nebo ETICS
- > Pro vytvoření čistých ukončení omítky a přechodů.

Vlastnosti

- > Přesné a čisté napojení omítky

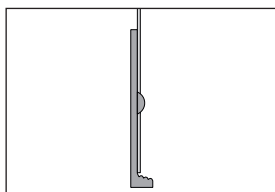
Technické údaje

- > Lišta z tvrzeného PVC s tuhou sklotextilní síťovinou 160 g odolnou proti alkáliím
- > Šířka síťoviny 12,5 cm

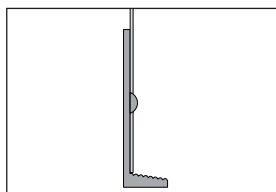
Upozornění

- > Skladování v chladu a suchu
- > Přeprava a skladování ve vodorovné poloze

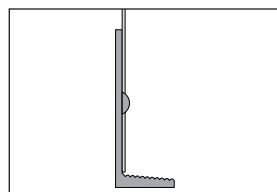
Geometrie



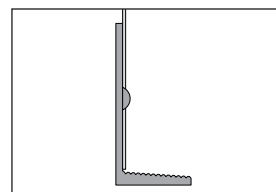
EJOT Pro PAP03/01



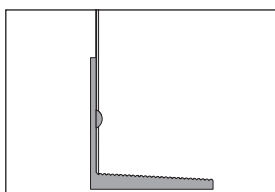
EJOT Pro PAP06/01



EJOT Pro PAP08/01



EJOT Pro PAP10/01



EJOT PAP20/01

Označení výrobku	Rozměry [mm]	Délka [m]	Kusů v krabici	m v krabici	Krabic na paletě	m na paletě	Číslo výrobku
EJOT Pro PAP03/01-200-160-WN-12,5	3	2,0	25	50	48	2.400	8 810 012 040
EJOT Pro PAP06/01-200-160-WN-12,5	6	2,0	25	50	48	2.400	8 810 022 040
EJOT Pro PAP08/01-200-160-WN-12,5	8	2,0	25	50	48	2.400	8 810 032 040
EJOT Pro PAP10/01-200-160-WN-12,5	10	2,0	25	50	48	2.400	8 810 042 040
EJOT Pro PAP20/01-200-160-WN-12,5	20	2,50	25	50	48	2.400	8 810 040 005

Pokyny pro zpracování

V případě potřeby zkratíte lištu na požadovanou délku pomocí pokosových nebo lištových nůžek. Lištu poté vložte do mokré základní vrstvy a správně vyrovnanou přestěrkujte. Sklotextilní síťovina plošné základní vrstvy musí být následně dotažena až k hraně omítky, aby se zabránilo vzniku trhlin nebo prasklin v oblasti napojení.